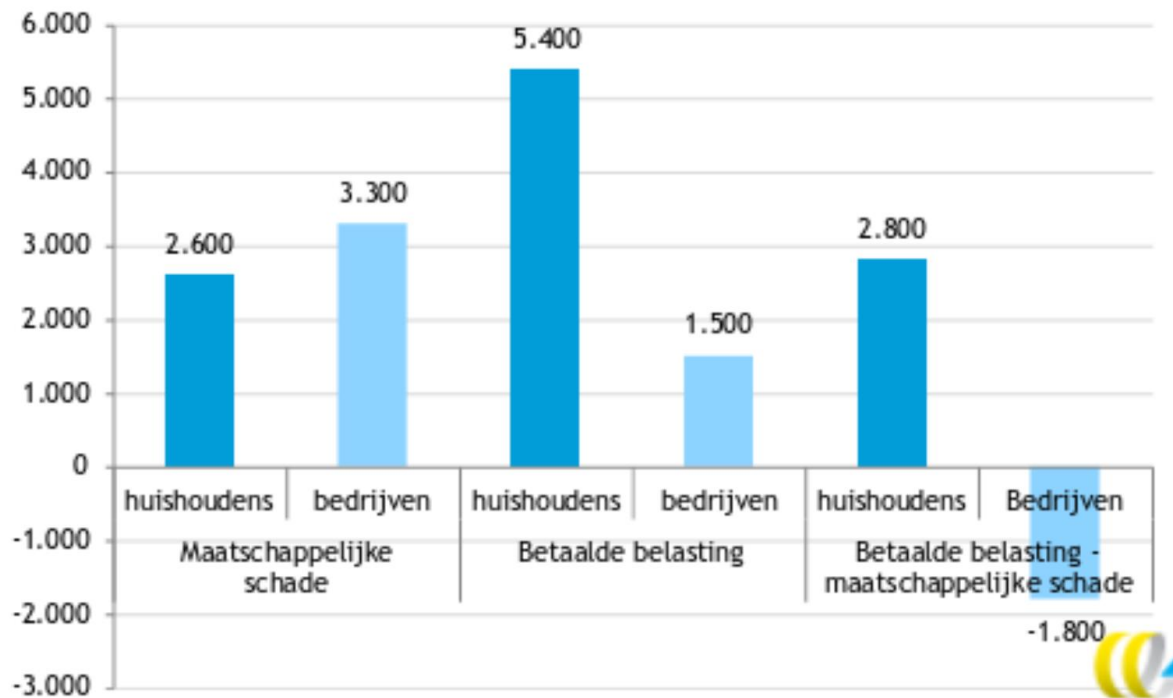
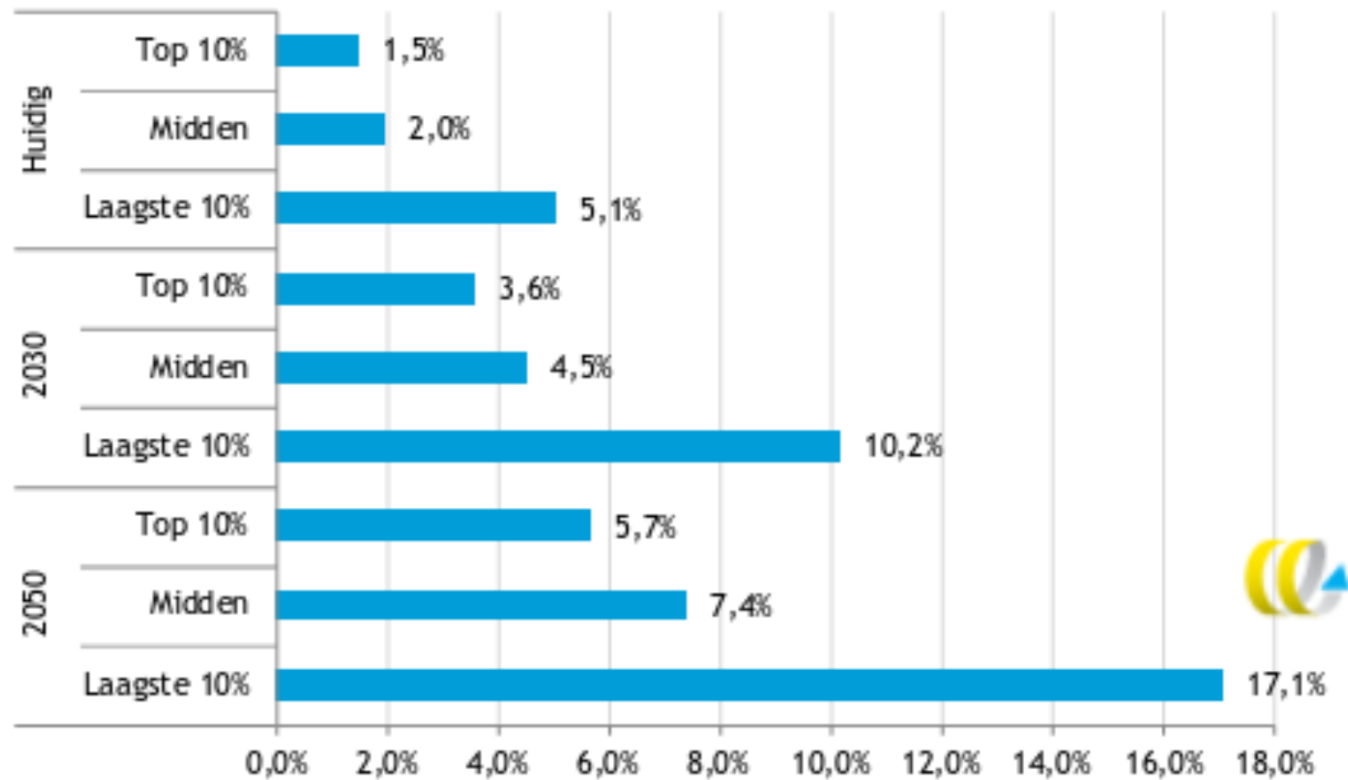


# Bedrijven hebben grootste verantwoordelijkheid voor veroorzaken klimaatverandering maar huishoudens betalen meer



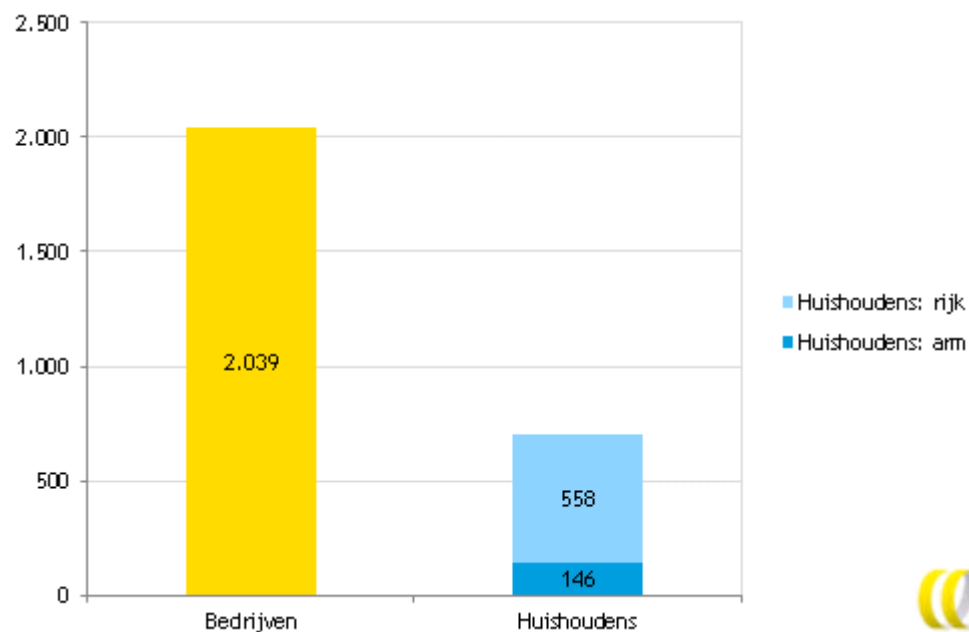
# Lagere inkomens betalen 3,5 meer dan hogere inkomens om klimaatverandering tegen te gaan



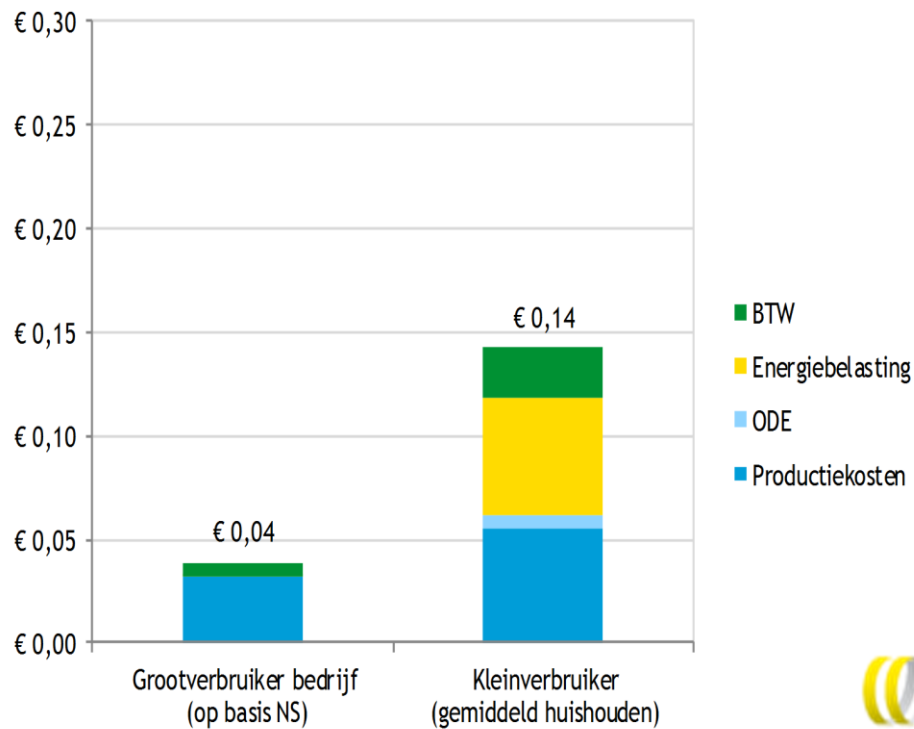
# Bedrijven en hogere inkomens profiteren het meest van klimaatsubsidies

–Bedrijven ontvangen jaarlijks meer dan € 2 miljard aan baten, huishoudens iets meer dan € 700 miljoen.

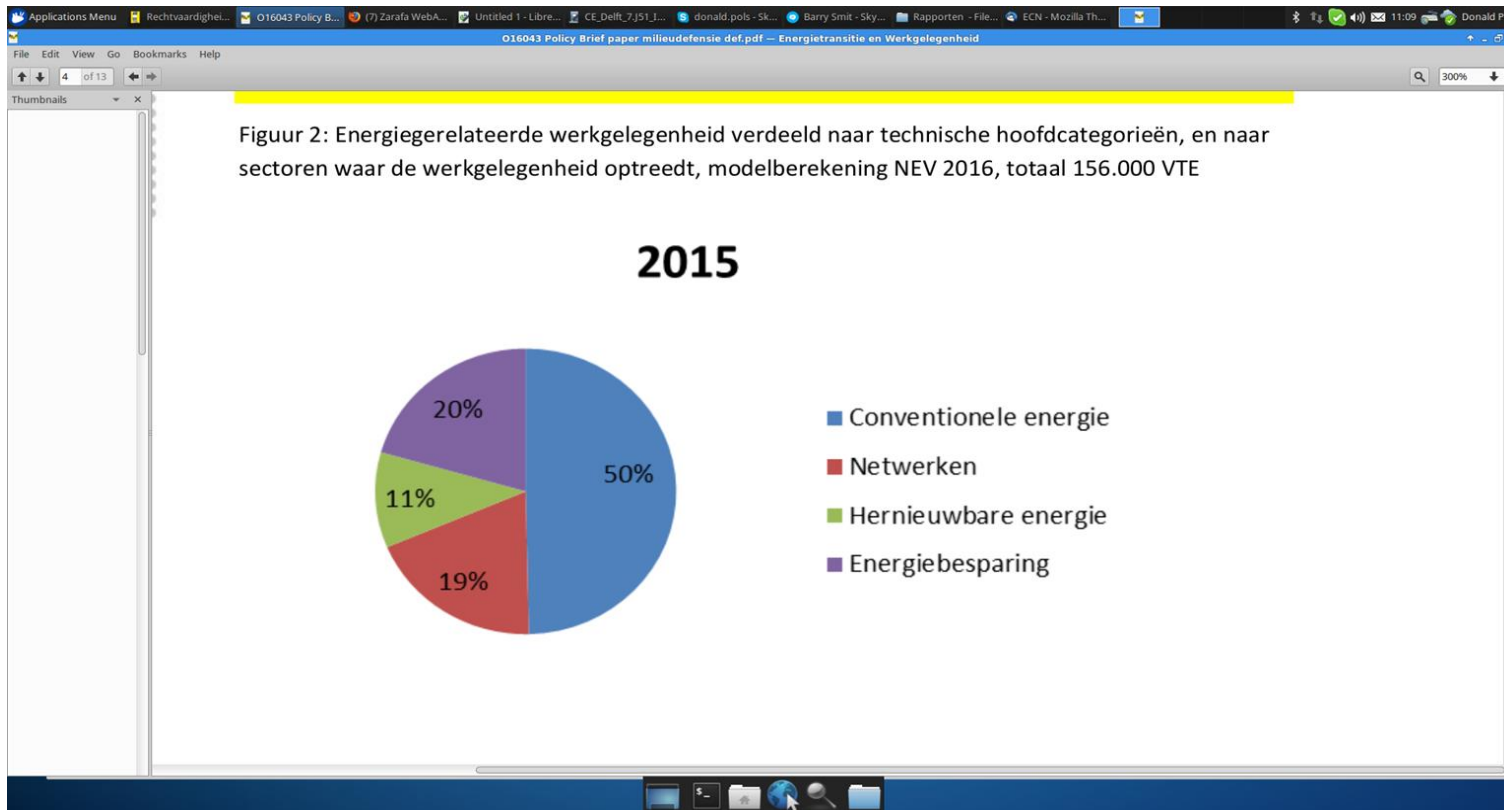
–Armere huishoudens ontvangen ongeveer 20% van de baten voor huishoudens, rijkere huishoudens 80%.



# Voorbeeld: Klimaatbelasting “Henk en Ingrid” vs NS



# Bij een snelle omslag worden 80.000 banen in de fossiele industrie bedreigd



In 2020 realiseert een Eerlijke  
Transitie 110.000 nieuwe groene  
banen en EUR 8 miljard  
economische groei

Als de politiek er bewust op stuur, dat is realisatie van Groene Industrie doel E



# Eerlijke Transitie betekent vooral werken aan energie besparing, onderhoud en installatie

Tabel 6.1b Werkgelegenheid activiteiten uit investeringen in hernieuwbare energie en energiebesparing				
	2008*	2010*	2012*	2014*
	vte			
<b>Naar productprofiel</b>				
Zon PV - Fotovoltaïsch	1.510	1.980	3.930	4.350
Zon CSP - Concentrated Solar Power	220	250	250	240
Zon thermisch	620	690	620	590
Biogas	410	450	430	440
Biomassa en afval	680	840	860	810
Biobrandstoffen	1.360	1.710	760	740
Bio-raffinage	500	490	520	540
Wind op land	1.110	1.250	1.680	1.870
Wind op zee	1.920	2.040	2.270	2.370
Warmte en geothermie	1.510	1.700	1.720	1.590
Energie uit water	210	230	230	220
Energiebesparing	22.110	22.810	23.550	24.330
Elektrisch vervoer	350	540	1.480	3.200
Smart grids	580	630	580	620
Waterstoftechnologie	250	270	230	210
CCS - CO2 opvang en opslag	260	270	260	220
<b>Totaal</b>	<b>33.600</b>	<b>36.150</b>	<b>39.380</b>	<b>42.350</b>
<b>Naar procesprofiel</b>				
R&D	3100	3210	3260	3250
Consultancy	2930	3190	3740	4240
Transport	240	300	410	400
Voorbewerking / grondstofproductie	330	400	430	400
Toelevering, assemblage en constructie	7970	8350	8640	8870
Installatie en onderhoud	19030	20700	22890	25180
<b>Totaal</b>	<b>33.600</b>	<b>36.150</b>	<b>39.380</b>	<b>42.350</b>
Bron: CBS				